


MON GUIDE D'UTILISATION



TELLMYCITY®



QUELQUES QUESTIONS

Je ne reçois pas mon mail de confirmation

- 1 - Allez vérifier dans vos Spam.
- 2 - Si aucun mail ne vous est parvenu, nous vous invitons à contacter notre service support.

Je n'arrive pas à créer mon compte utilisateur

- 1 - Vérifier que tous les champs obligatoires (nom, prénom, E-mail, mot de passe, confirmation de mot de passe) sont bien renseignés
 - 2 - Vérifier que votre adresse mail est valide et que votre mot de passe comporte bien 8 caractères.
- Si l'incident persiste, nous vous invitons à contacter notre service support technique.

Je ne suis pas géolocalisé

- 1 - Vérifier votre couverture réseau
 - 2 - Vérifier que la géolocalisation est bien activée sur votre téléphone.
 - 3 - Activer la géolocalisation sur l'application TellMyCity.
- Si l'incident persiste, nous vous invitons à contacter notre service support technique.

Je ne trouve pas une catégorie ou sous catégorie sur mon application

- 1 - Contacter les services de la ville où vous souhaitez faire votre signalement
- 2 - Si besoin de plus d'information nous vous invitons à contacter notre service support technique.

Nous contacter

Notre service support est disponible
Du lundi au vendredi de 9h à 18h
01 58 39 39 99 / support@tellmycity.com

JE SUIS L'ÉVOLUTION DE MES SIGNALEMENTS



Sur ma page activité, je peux suivre en temps réel l'évolution de mon signalement.

LES ACTUALITÉS DE MA VILLE

Je peux suivre en temps réel les actualités du moment au sein de ma commune.



LES ALERTES DE MA VILLE

Je suis alerté en temps réel des incidents ou événements survenus dans ma ville.



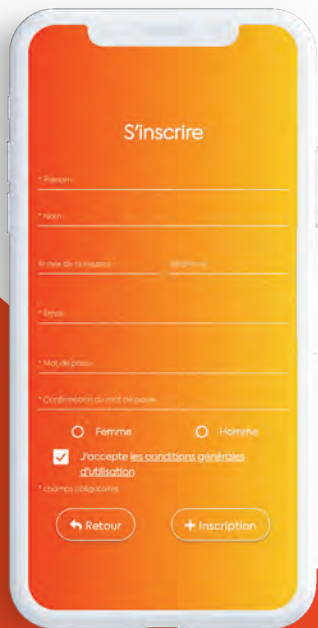
01 JE TÉLÉCHARGE L'APPLICATION

TellMyCity est disponible sur Google play et l'App Store




02 JE CRÉE MON COMPTE

Surtout, je n'oublie pas de renseigner :
Nom, Prénom, Email + mot de passe



03 JE FAIS MON SIGNALEMENT



1. JE DÉBUTE MON SIGNALEMENT



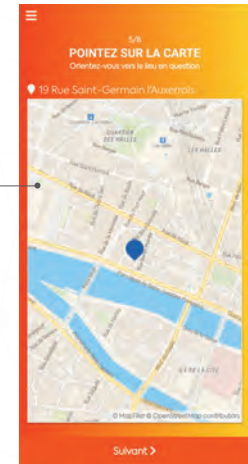
2. JE SIGNALÉ, JE SUGGÈRE OU JE FÉLICITE



3. JE CATÉGORISE ET SOUS CATÉGORISE MA DEMANDE



4. JE COMMENTE MON SIGNALEMENT ET/OU J'AJOUTE UNE PHOTO



5. JE GÉOLOCALISE MON SIGNALEMENT OU JE SAISIS MON ADRESSE



6. JE VALIDE MON SIGNALEMENT EN CONFORMITÉ AVEC LES CONDITIONS GÉNÉRALES DE LA CNIL